

endo★star S - FILES

1. Загальний опис:

S файли - це одні з найбільш ефективних інструментів з дуже високою ріжучою здатністю. Сконструйовані, як об'єднаних дві ріжучі грані H файлу. Можна ними працювати як рухами вгору-вниз, так і обертальними рухами.

- висока ріжуча здатність,
- дуже висока здатність транспортування дентину назовні,
- високоточно відшліфована форма, зроблена зі спеціальної, виключно твердою, а разом з тим еластичною нержавіючої сталі,
- 2 ріжучі грані під кутом 90 градусів (межі розміщені симетрично щодо осі симетрії на 180 градусів),
- поперечний розріз:
- не виїдає кінчик,
- відмінна еластичність,
- міліметрова шкала від 18 до 25 мм розміщена на металевій частині файлу, що спрощує визначення довжини (глибини) каналу,
- ергономічна ручка з надрукованим розміром по ISO.

2. Рекомендована кількість використання:

Максимум 1-10 разів в залежності від розміру (див. Таблиця 1), за умови, що візуальний контроль, що здійснюється стоматологом перед наступним використанням вказує, що інструмент не був пошкоджений попереднім використанням, що не зігнутий (не стосується випадків спеціального загибання інструменту під кривизну каналу), що не деформований, не проявляє ознак "втоми" стрижня інструменту, а також надійно кріпиться до ручки. Використання інструменту більшу кількість разів, ніж рекомендований, може привести до його поломки в каналі.

Таблиця 1

Розмір	06	08	10	15	20	25	30	35	40	45	50
Кількість використання	1	1	1	1-2	1-2	1-2	2-3	2-3	2-3	4-5	4-5
Розмір	55	60	70	80	90	100	110	120	130	140	
Кількість використання	4-5	4-5	4-5	4-5	8-10	8-10	8-10	8-10	8-10	8-10	

3. Очищення і дезінфекція:

Докладна інструкція по очищенню і дезінфекції можна знайти на веб-сайті www.poldent.pl і www.endostar.eu.

4. Стерилізація:








Вироби нестерильні. Перед використанням слід їх стерилізувати. Інструменти можна багаторазово стерилізувати в паровому автоклаві при температурі 134 градуса. Рекомендований час стерилізації 35-40 хвилин. Інструменти можна дезінфікувати в м'яких дезінфікуючих засобах, а також можна їх чистити в ультразвукових мийках. Дуже агресивні дезінфікуючі засоби можуть привести до порушення структури матеріалу, з якого зроблена ручка, або ж до її знебарвлення.

5. Зберігання:

Інструменти слід зберігати при кімнатній температурі в сухому, чистому середовищі, без пилу.

6. Попередження:

Тільки для використання в стоматології.

	Поперечний розріз
	Знак CE
	Стерилізація в паровому автоклаві темп. 134°C
	Нестерильний продукт
	Для обробки каналу зуба
	Партія товару
	Перед використанням прочитайте інструкцію
	Нержавіюча сталь

**Виробник:**

Poldent Sp. z o. o.

вул. Дзіка 2

00-194 Варшава, Польща

тел.: +48 22 351-76-50 до 51

факс: +48 22 351-76-79

www.poldent.pl, e-mail: poldent@poldent.pl, endostar@endostar.eu

Дата останнього оновлення інструкції: 27.09.2017

Назва виробу:	Інструменти стоматологічні (назва виробу вказана на упаковці)
Уповноважений представник в Україні та адреса:	Товариство з обмеженою відповідальністю «ІВОДЕНТ» вул. Курінного Чорноти, 2, корпус 1, м. Івано-Франківськ, 76018, Україна; phone/ fax: +38 (0342) 55 94 55 e-mail: info@ivodent.com.ua www.ivodent.com.ua
	