

endo★star PASTE FILLERS WITH SAFETY SPRING (PFL)

КАНАЛОНАПОВНЮВАЧІ З ПРУЖИНКОЮ (PFL) ЕНДОСТАР

1. Загальний опис:

Каналонаповнювачі з пружинкою (PFL) Ендостар, звані також каналонаповнювач Lentulo, це спіралеподібні конусоподібні інструменти, призначені для наповнення каналу пастою або цементом. Пружинка безпеки, яка перебуває під ручкою, збільшує еластичність і безпеку інструменту під час обертових рухів в каналі.

- золотий колір ручок дозволяє швидко відрізнити голки від інших інструментів,
- введення матеріалу відбувається тільки рухами вправо (за годинниковою стрілкою),
- допустима швидкість обертання мотора - 800 об / хв.,
- поперечний розріз: **6**

2. Рекомендована кількість використання:

Максимум 1-5 разів в залежності від розміру (див. Таблиця 1), за умови, що візуальний контроль, що здійснюється стоматологом перед наступним використанням вказує, що інструмент не був пошкоджений попереднім використанням, що не зігнутий (не стосується випадків спеціального загибання інструменту під кривизну каналу), що не деформований, не проявляє ознак "втоми" стрижня інструменту, а також надійно кріпиться до ручки. Використання інструменту більшу кількість разів, ніж рекомендований, може привести до його поломки в каналі.

Таблиця 1

Розмір	25	30	35	40
Кількість використання	1-2	4-5	4-5	4-5

3. Очищення і дезінфекція:

Докладна інструкція по очищенню і дезінфекції можна знайти на веб-сайті www.poldent.pl і www.endostar.eu.

4. Стерилізація:

Вироби нестерильні. Перед використанням слід їх стерилізувати. Інструменти можна багаторазово стерилізувати в паровому автоклаві при температурі 134 градуса. Рекомендований час стерилізації 35-40 хвилин. Інструменти можна дезінфікувати в м'яких дезінфікуючих засобах, а також можна їх чистити в ультразвукових мийках. Дуже агресивні дезінфікуючі засоби можуть привести до порушення структури матеріалу, з якого зроблена ручка, або ж до її









знебарвлення.

5. Зберігання:

Інструменти слід зберігати при кімнатній температурі в сухому, чистому середовищі, без пилу.

6. Попередження:

Тільки для використання в стоматології.

	Поперечний розріз
	Знак CE
	Стерилізація в паровому автоклаві темп. 134°C
	Нестерильний продукт
	Для обробки каналу зуба
	Партія товару
	Перед використанням прочитайте інструкцію
	Нержавіюча сталь

CE
2274

Дата останнього оновлення інструкції: 13.06.2019

 ПОЛДЕНТ Сп. з о.о. вул. Дзіка 2, 00-194, Варшава, Польща тел.: (22) 351 – 76 50 – 53 E-mail: poldent@poldent.pl WEB: poldent.pl	Уповноважений представник в Україні: ТОВ «ІВОДЕНТ» вул. Курінного Чорноти, 2, корпус 1, м. Івано-Франківськ, 76018, УКРАЇНА; тел./ факс: +38 (034) 255 94 55 E-mail: info@ivodent.com.ua WEB: www.ivodent.com.ua	 UA.TR.116 Знак відповідності технічним регламентам та ідентифікаційний номер органу з оцінки відповідності
--	--	--