


endo★star H - FILES

1. Загальний опис:

H файли - це дуже ефективні, агресивні інструменти для обробки каналу з високою ріжучою здатністю. Файли запроектовані згідно з формою, винайдені доктором Hedström. Найбільш ефективна нарізка дентину здійснюється шляхом об'єднання обертального руху (макс. ¼ обороту) і витягування інструменту. Особливо рекомендовані в ендодонтії пубертатного періоду.

- висока ріжуча здатність,
- одна ріжуча грань під кутом 90 градусів,
- поперечний розріз: 
- покращено витяг дентину назовні завдяки збільшенню переходу між ріжучою гранню і її глибиною,
- високоточно відшліфована форма, зроблена зі спеціальної, виключно твердої, а разом з тим еластичної нержавіючої сталі,
- підвищена еластичність завдяки правильній циліндричній формі,
- ергономічна ручка з надрукованим розміром по ISO.

2. Рекомендована кількість використань:

Максимум 1-10 разів в залежності від розміру (див. Таблиця 1), за умови, що візуальний контроль, що здійснюється стоматологом перед наступним використанням вказує, що інструмент не був пошкоджений попереднім використанням, що не зігнутий (не стосується випадків спеціального загибання інструменту під кривизну каналу), що не деформований, не проявляє ознак "втоми" стрижня інструменту, а також надійно кріпиться до ручки. Використання інструменту більшу кількість разів, ніж рекомендований, може привести до його поломки в каналі.

Таблиця 1

Розмір	06	08	10	15	20	25	30	35	40	45	50
Кількість використань	1	1	1	1-2	1-2	1-2	2-3	2-3	2-3	4-5	4-5
Розмір	55	60	70	80	90	100	110	120	130	140	
Кількість використань	4-5	4-5	4-5	4-5	8-10	8-10	8-10	8-10	8-10	8-10	

3. Очищення і дезінфекція:

Докладна інструкція по очищенню і дезінфекції можна знайти на веб-сайті www.poldent.pl і www.endostar.eu.

4. Стерилізація:









Вироби нестерильні. Перед використанням слід їх стерилізувати. Інструменти можна багаторазово стерилізувати в паровому автоклаві при температурі 134 градуса. Рекомендований час стерилізації 35-40 хвилин. Інструменти можна дезінфікувати в м'яких дезінфікуючих засобах, а також можна їх чистити в ультразвукових мийках. Дуже агресивні дезінфікуючі засоби можуть привести до порушення структури матеріалу, з якого зроблена ручка, або ж до її знебарвлення.

5. Зберігання:

Інструменти слід зберігати при кімнатній температурі в сухому, чистому середовищі, без пилу.

6. Попередження:

Тільки для використання в стоматології.

	Поперечний розріз
	Знак CE
	Стерилізація в паровому автоклаві темп. 134°C
	Нестерильний продукт
	Для обробки каналу зуба
	Партія товару
	Перед використанням прочитайте інструкцію
	Нержавіюча сталь



Виробник:

Poldent Sp. z o. o.

вул. Дзіка 2

00-194 Варшава, Польща

тел.: +48 22 351-76-50 до 51

факс: +48 22 351-76-79

www.poldent.pl, e-mail: poldent@poldent.pl, endostar@endostar.eu

Дата останнього оновлення інструкції: 27.09.2017



Назва виробу:	Інструменти стоматологічні (назва виробу вказана на упаковці)
Уповноважений ий представник в Україні та адреса:	Товариство з обмеженою відповідальністю «ІВОДЕНТ» вул. Курінного Чорноти, 2, корпус 1, м. Івано-Франківськ, 76018, Україна; phone/ fax: +38 (0342) 55 94 55 e-mail: info@ivodent.com.ua www.ivodent.com.ua
